



PIB TRIMESTRAL REGIONAL

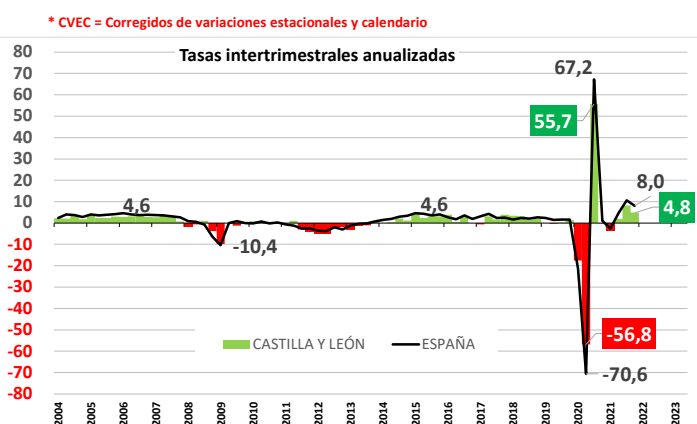
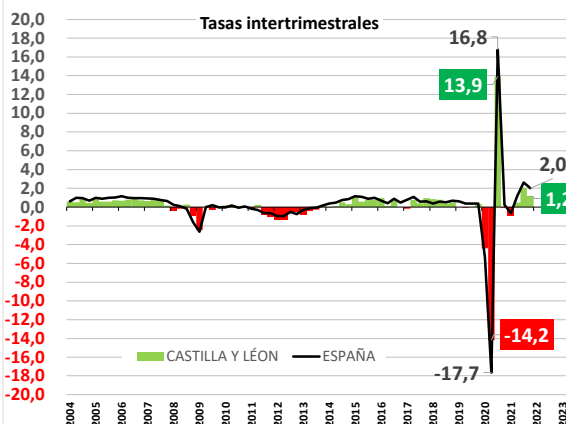
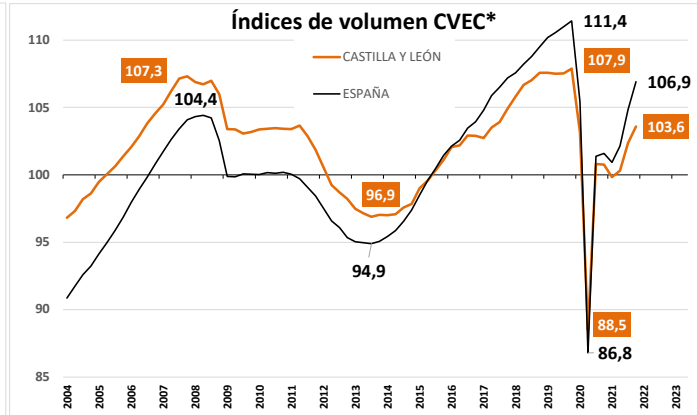
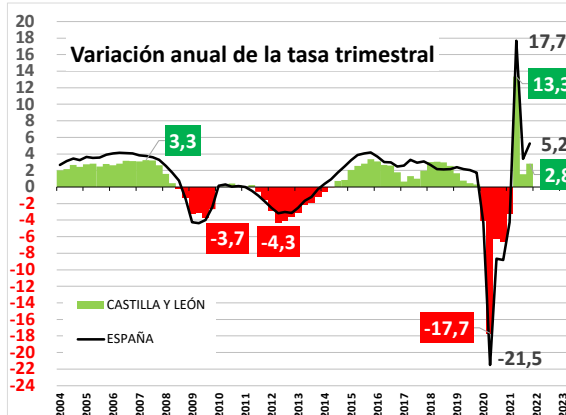
ESTIMACIONES AIREF

4º TRIMESTRE 2021

PIB	% Var. anual PIB-VOLUMEN	% Var. trimestral Anualizada PIB-VOLUMEN	% Var. anual PIB-VOLUMEN
CASTILLA Y LEÓN	1,2 %	4,8 %	2,8 %
ESPAÑA	2,0 %	8,0 %	5,2 %

AIREF 4º Trimestre 2021 (PREVISIÓN)

PIB CCAA	% Var. Trimestral	% Var. trimestral Anualizada	% Var. Anual
Baleares, Illes	3,7 %	15,0 %	11,8 %
Canarias	3,7 %	14,7 %	8,8 %
Cataluña	2,4 %	9,5 %	6,5 %
Comunitat Valenciana	2,2 %	9,0 %	6,4 %
España	2,0 %	8,0 %	5,2 %
Madrid, Comunidad de	2,0 %	7,9 %	5,2 %
Aragón	2,2 %	8,9 %	4,9 %
Navarra, Comunidad Foral	2,2 %	8,9 %	4,8 %
Andalucía	1,7 %	6,8 %	4,6 %
Rioja, La	2,0 %	8,1 %	4,5 %
Asturias, Principado de	2,0 %	8,0 %	4,4 %
País Vasco	1,8 %	7,2 %	4,1 %
Galicia	1,4 %	5,5 %	3,6 %
Castilla - La Mancha	1,6 %	6,2 %	3,4 %
Extremadura	1,3 %	5,2 %	3,1 %
Castilla y León	1,2 %	4,8 %	2,8 %
Cantabria	1,3 %	5,4 %	2,8 %
Murcia, Región de	0,8 %	3,3 %	2,1 %



Fuente: Elaboración propia CES a partir de datos AIREF

31/01/2022



9.2 Promover una industrialización inclusiva y sostenible y, de aquí a 2030, aumentar significativamente la contribución de la industria al empleo y al producto interno bruto, de acuerdo con las circunstancias nacionales, y duplicar esa contribución en los países menos adelantados.

<https://www.un.org/sustainabledevelopment/es/infrastructure/>



#ReconstruccionJusta

@cescyl