

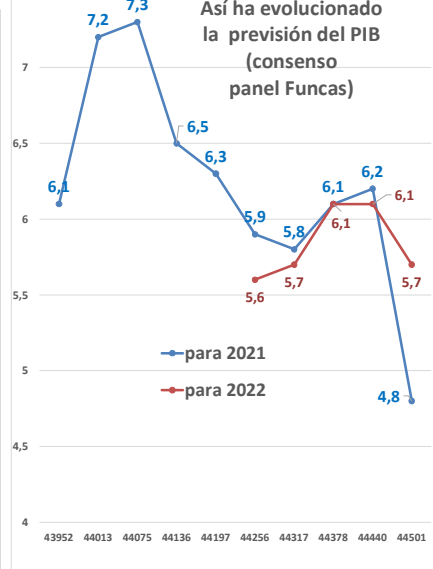
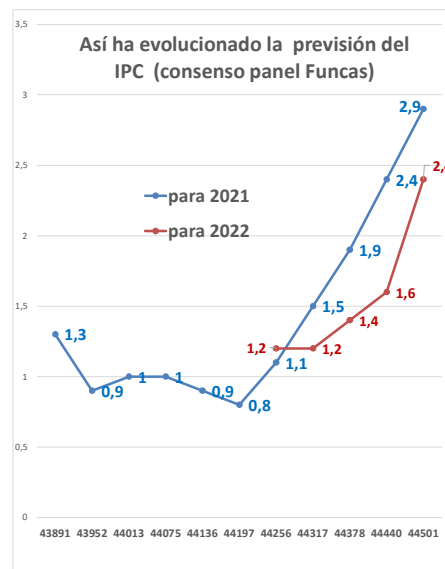
**PREVISIONES ECONÓMICAS PARA ESPAÑA**  
Variación media anual en porcentaje

	PIB		Consumo hogares		Consumo público		Demanda nacional		EMPLEO (2)		Paro (EPA) %	
	2021	2022	2021	2022	2021	2022	2021	2022	2021	2022	2021	2022
Mapfre Economics	5,7	6,2	7,0	6,9	3,7	2,0	5,8	5,7	--	--	14,9	14,7
Centro de Estudios Economía de Madrid (CEEM-URJC)	5,3	6,1	5,7	5,9	3,4	2,1	4,9	5,3	3,9	3,0	15,2	14,7
BBVA Research	5,2	5,5	7,1	6,4	3,2	2,2	5,2	6,3	5,1	2,6	15,0	14,0
Centro de Predicción Económica (CEPREDE-UAM)	5,2	6,7	4,5	5,0	3,1	1,1	4,6	5,1	6,2	5,0	15,0	14,0
<b>Funcas</b>	5,1	6,0	5,0	5,5	3,7	2,6	4,8	5,4	4,9	2,0	15,3	14,8
Intermoney	5,1	6,2	5,4	4,9	3,1	2,0	4,6	5,3	5,0	3,0	15,3	14,5
CaixaBank Research	5,0	6,2	6,0	5,3	3,2	1,0	5,6	5,2	5,5	3,8	15,1	14,0
<b>CEOE</b>	4,8	5,0	4,4	5,9	3,1	2,2	4,3	3,8	5,9	2,5	15,1	14,2
Instituto Complutense de Análisis Económico (ICAE-UCM)	4,8	6,2	4,6	6,5	3,1	1,7	5,0	5,4	5,1	4,5	15,3	14,5
Axesor Rating	4,7	5,9	4,1	5,3	3,2	2,3	--	--	--	--	15,7	14,9
Cámara de Comercio de España	4,7	5,5	4,8	4	3	2,3	4,5	4,7	4,8	4,9	15,3	14,4
Cemex	4,7	5,9	4,8	6,1	3,5	2,5	4,6	5,7	5,5	3,0	--	--
Equipo Económico (Ee)	4,7	5,3	3,7	4,6	2,4	2,8	4,0	4,7	4,0	3,1	15,4	14,8
Repsol	4,7	5,2	5,3	3,3	3,4	2,4	4,3	3,6	7,3	4,5	14,7	13,8
Instituto de Estudios Económicos (IEE)	4,6	4,7	4,3	5,9	3,1	2,2	4,1	3,5	5,8	2,3	15,2	14,4
Santander	4,6	5,8	4,5	4,0	3,0	0,5	4,3	4,4	--	--	15,0	14,3
Universidad Loyola Andalucía	4,6	5,1	5,7	5,1	3,4	2,9	4,6	6,5	5,2	3,5	15,1	14,0
Analistas Financieros Internacionales (AFI)	4,5	6,0	6,2	4,9	2,8	2,9	4,8	5,1	6,8	2,8	15,2	14,4
Oxford Economics	4,4	5,7	4,5	5,8	3,1	1,7	4,3	5,5	--	--	15,0	14,6
Metysis	4,3	5,2	5,1	5,8	3,2	2,0	4,3	5,6	4,5	3,5	15,2	14,7
<b>CONSENSO (MEDIA)</b>	<b>4,8</b>	<b>5,7</b>	<b>5,1</b>	<b>5,3</b>	<b>3,2</b>	<b>2,1</b>	<b>4,7</b>	<b>5,1</b>	<b>5,3</b>	<b>3,4</b>	<b>15,2</b>	<b>14,4</b>
Diferencia 2 meses antes (1)	-1,4	-0,4	-2,5	-0,1	0,3	-0,2	-1,5	-0,3	0,5	0,0	-0,4	-0,3
- Suben	0	8	1	9	16	6	1	9	7	4	1	2
- Bajan	20	12	19	9	4	12	18	10	6	8	15	14
Diferencia 6 meses antes (1)	-1,0	0,0	-1,1	-0,4	-0,2	0,0	-0,9	-0,1	1,4	0,0	-1,0	-0,9

(1) Diferencia en puntos porcentuales entre la media del mes actual y la de dos meses antes (o seis meses antes).  
(2) En términos de Cont. Nacional: puestos de trabajo equivalentes a tiempo completo

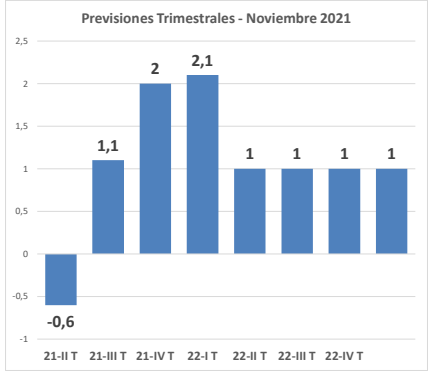
**PRO MEMORIA:**

	Gobierno (julio 2021)		Banco de España (junio 2021) (4)		CE (julio 2021)		FMI (julio 2021)		OCDE (mayo 2021)			
	6,5	7	7,3	6,9	2,5	1,5	6,5	6,7	4	2,7	15,2	14,1
	6,3	5,9	9,6	4,3	2,2	0,2	7	4,7	8,1(9)	5,6(9)	15,1	14,3
	4,6	5,5	4,8	5,2	3,3	2,7	4,2	5	4,5	2,8	15,2	14,3
	5,7	6,4	5,9	5,1	3,2	0,8	--	--	19,6	19,8	15,4	14,8
	6,8	6,6	--	--	--	--	--	--	--	--	--	--



**PREVISIONES TRIMESTRALES - NOVIEMBRE 2021**

	21-II T	21-III T	21-IV T	22-I T	22-II T	22-III T	22-IV T
PIB	-0,6	1,1	2	2,1	1	1	1



La previsión de **consenso de crecimiento del PIB para 2021 se rebaja desde el 6,2% hasta el 4,8%.**

Desde la publicación del anterior Panel de septiembre, el INE ha revisado fuertemente a la baja la cifra de crecimiento del PIB del segundo trimestre, desde un 2,8% inicial hasta un 1,1%. También ha publicado el resultado del tercer trimestre, situándolo de forma provisional en un 2%. Ambos resultados están muy por debajo de las expectativas.

La **previsión de consenso para el resto del año es del 2,0% en el cuarto trimestre y 2,1% en el primer trimestre de 2022, y de 1% el resto de trimestres.**

Ha variado la composición esperada de dicho crecimiento: la aportación de la demanda nacional sería de 4,7 puntos (6,2 en septiembre). La previsión para el consumo de los hogares baja 2,5 puntos hasta el 5,1%, mientras que la del consumo público sube 0,3 puntos hasta el 3,2%.

En cuanto a la **inversión, se revisa al alza 1,5 puntos hasta el 12,6%**. La previsión de las importaciones se eleva en 0,5 puntos hasta el 11,9%, y la de las exportaciones en 1,2 puntos, hasta el 12,3%.

Fuente: Elaboración CES a partir de datos PANEL FUNCAS y Banco de España



**8.3** Promover políticas orientadas al desarrollo que apoyen las actividades productivas, la creación de puestos de trabajo decentes, el emprendimiento, la creatividad y la innovación, y fomentar la formalización y el crecimiento de las microempresas y las pequeñas y medianas empresas, incluso mediante el acceso a servicios financieros

<https://www.un.org/sustainabledevelopment/es/economic-growth/>