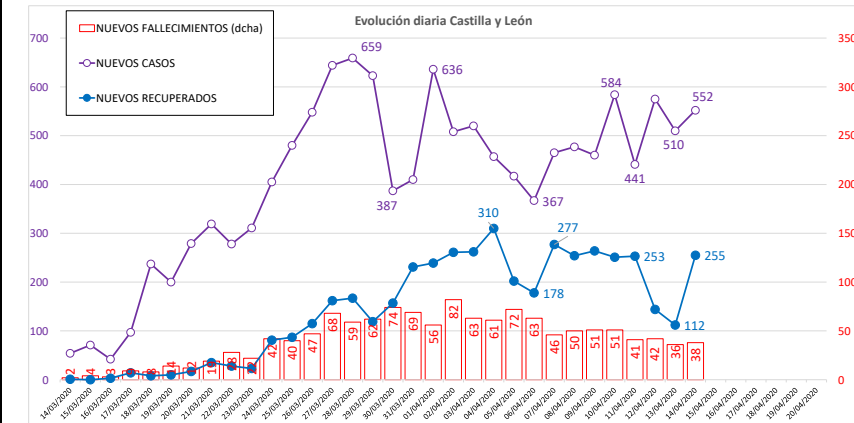
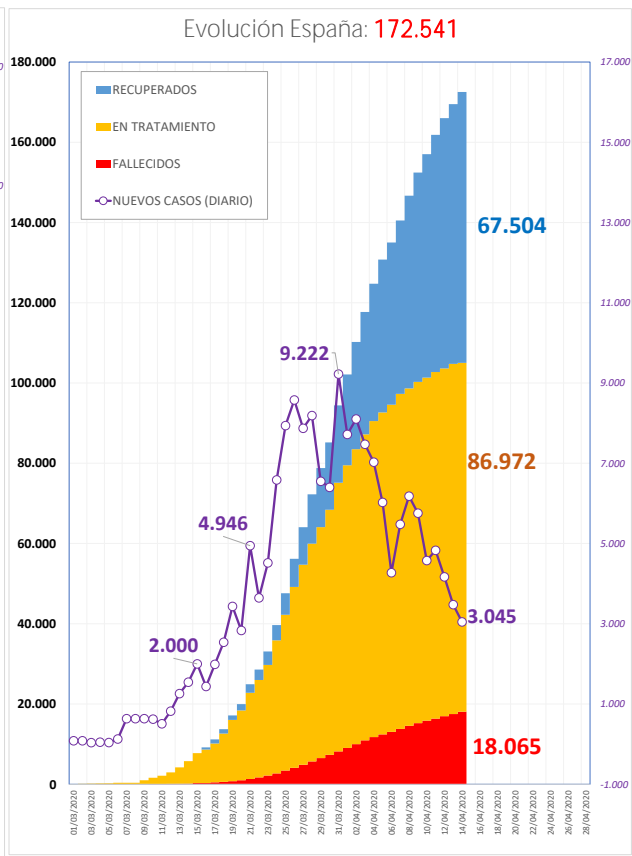
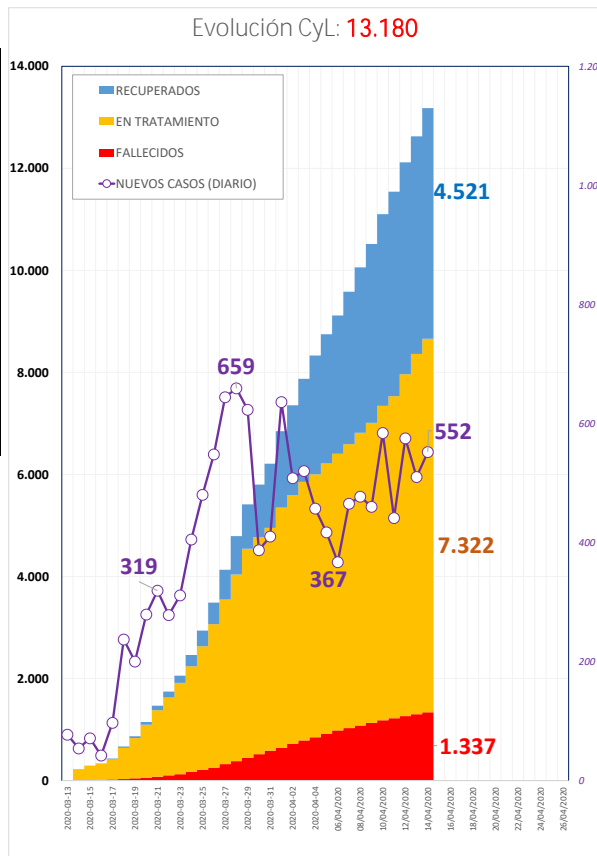




CCAA	TOTAL confirmados	Nuevos	Tasa Crecimiento	Incidencia x 100.000 hab
Asturias	2.051	93	4,75%	La Rioja 508,21
Castilla y León	13.180	552	4,37%	Castilla La Mancha 388,86
Castilla La Mancha	14.329	275	1,96%	Madrid 308,24
Madrid	48.048	902	1,91%	Castilla y León 290,43
País Vasco	11.226	208	1,89%	Navarra 282,02
La Rioja	3.420	62	1,85%	País Vasco 222,21
ESPAÑA	172.541	3.045	1,80%	Cataluña 213,99
C. Valenciana	9.213	153	1,69%	ESPAÑA 166,13
Murcia	1.487	24	1,64%	Aragón 149,55
Navarra	4.150	58	1,42%	Galicia 131,80
Aragón	4.245	58	1,39%	Cantabria 107,56
Galicia	7.597	103	1,37%	Extremadura 98,90
Cataluña	35.197	471	1,36%	Asturias 79,68
Baleares	1.571	21	1,35%	C. Valenciana 74,04
Cantabria	1.796	19	1,07%	Ceuta 73,13
Ceuta	96	1	1,05%	Melilla 54,34
Extremadura	2.684	26	0,98%	Andalucía 51,98
Canarias	1.958	14	0,72%	Baleares 43,67
Andalucía	10.192	5	0,05%	Murcia 34,34
Melilla	101	-	0,00%	Canarias 32,32



Información referida a las 20 h del día anterior, en el marco de la coordinación informativa entre las CCAA, y el Ministerio de Sanidad.

Fuente: Elaboración proia CES con datos Junta de Castilla y León y Ministerio de Sanidad

