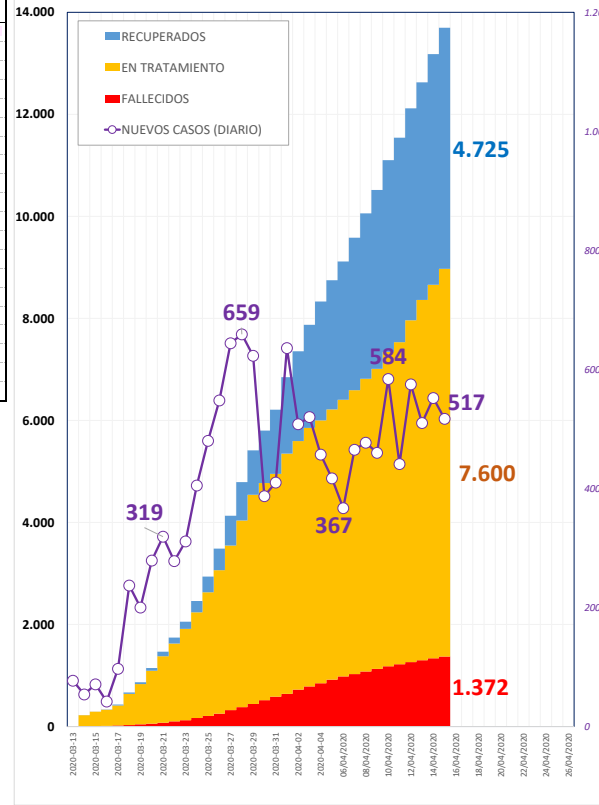
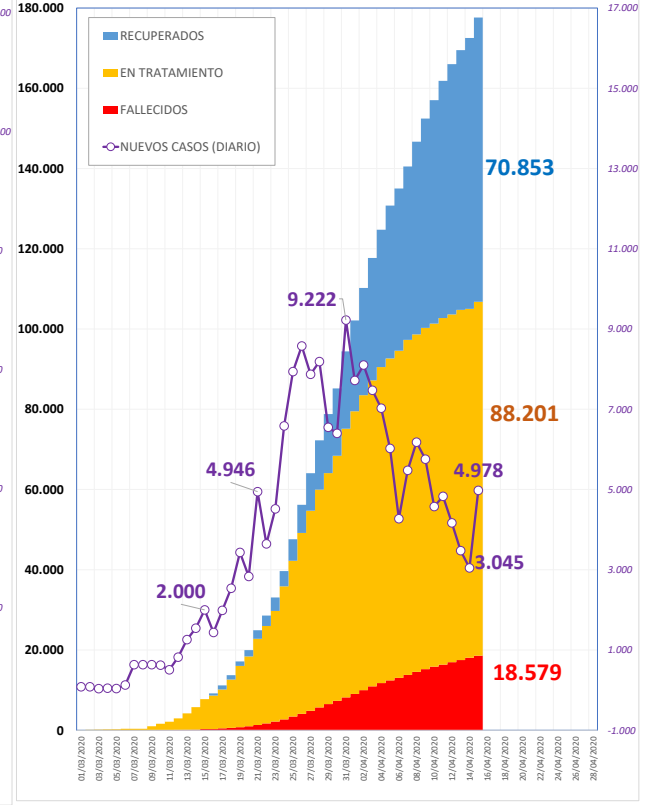


CCAA	TOTAL confirmados	Nuevos	Tasa Crecimiento	Incidencia x 100.000 hab
Castilla y León	13.697	517	3,92%	La Rioja 472,54
Cataluña	36.505	1.308	3,72%	Castilla La Mancha 375,48
Madrid	49.526	1.478	3,08%	Madrid 295,44
Extremadura	2.762	78	2,91%	Castilla y León 285,47
ESPAÑA	177.633	4.978	2,89%	Navarra 267,34
Castilla La Mancha	14.680	351	2,45%	Cataluña 215,16
Navarra	4.246	96	2,31%	País Vasco 210,03
C. Valenciana	9.424	211	2,29%	ESPAÑA 160,54
Baleares	1.606	35	2,23%	Aragón 140,00
Murcia	1.520	33	2,22%	Galicia 121,36
País Vasco	11.475	249	2,22%	Cantabria 104,98
Asturias	2.096	45	2,19%	Extremadura 101,43
Aragón	4.338	93	2,19%	Asturias 75,67
Ceuta	98	2	2,08%	C. Valenciana 69,99
Cantabria	1.823	27	1,50%	Ceuta 55,44
Galicia	7.708	111	1,46%	Andalucía 49,95
La Rioja	3.457	37	1,08%	Melilla 46,25
Melilla	102	1	0,99%	Baleares 41,32
Canarias	1.975	17	0,87%	Murcia 32,06
Andalucía	10.595	5	0,05%	Canarias 27,63

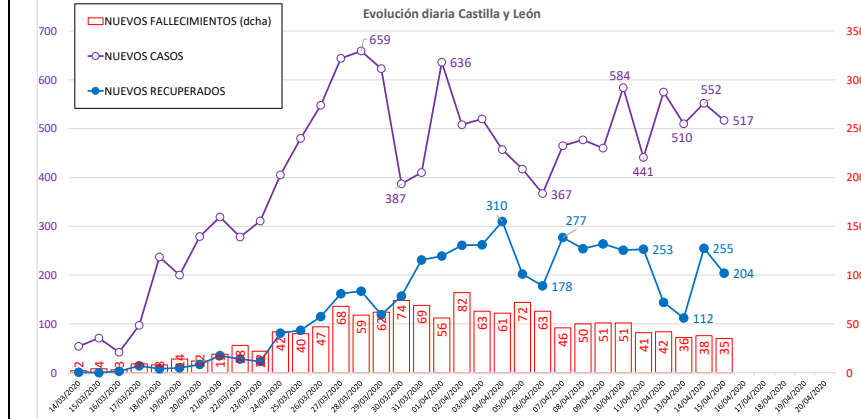
Evolución CyL: **13.697**



Evolución España: **177.633**



Información referida a las 20 h del día anterior, en el marco de la coordinación informativa entre las CC.AA. y el Ministerio de Sanidad.



Fuente: Elaboración propia CES con datos Junta de Castilla y León y Ministerio de Sanidad