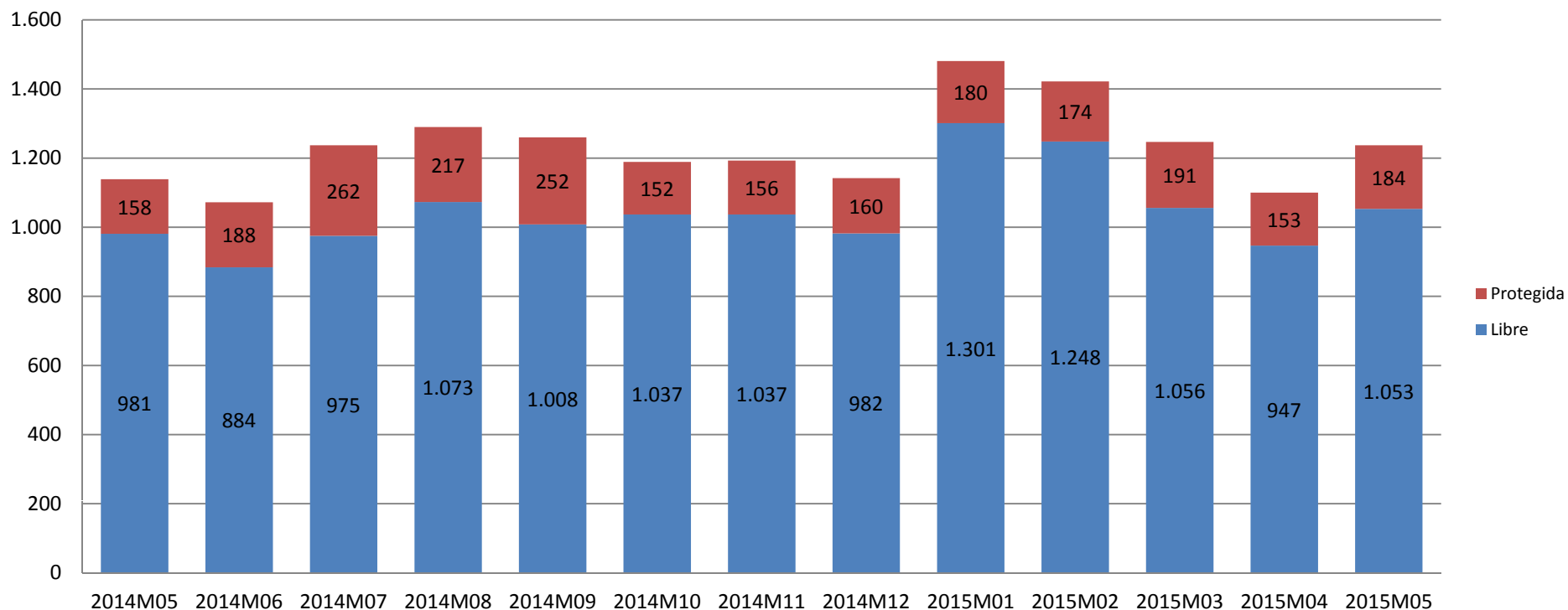


Transmisión Derechos de Propiedad (Venta Viviendas libres y protegidas CyL) [Mayo 2015]



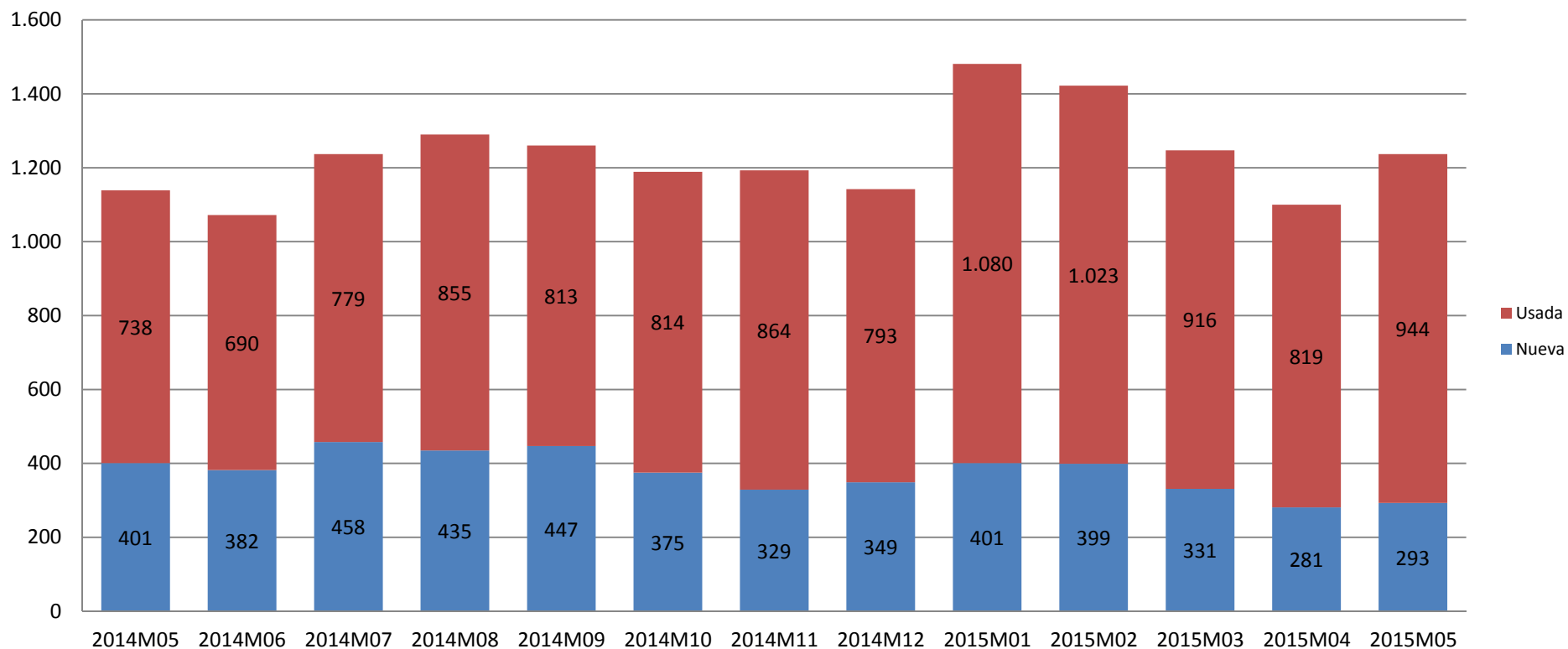
CECyL Informa. ETDp

•En el mes de mayo de 2015 se produjeron en Castilla y León **1.237 compraventas de viviendas**, de las que 184 eran viviendas protegidas y 1.053 viviendas libres.

Fuente: INE



Transmisión Derechos de Propiedad (Venta Viviendas nuevas y usadas CyL) [Mayo 2015]



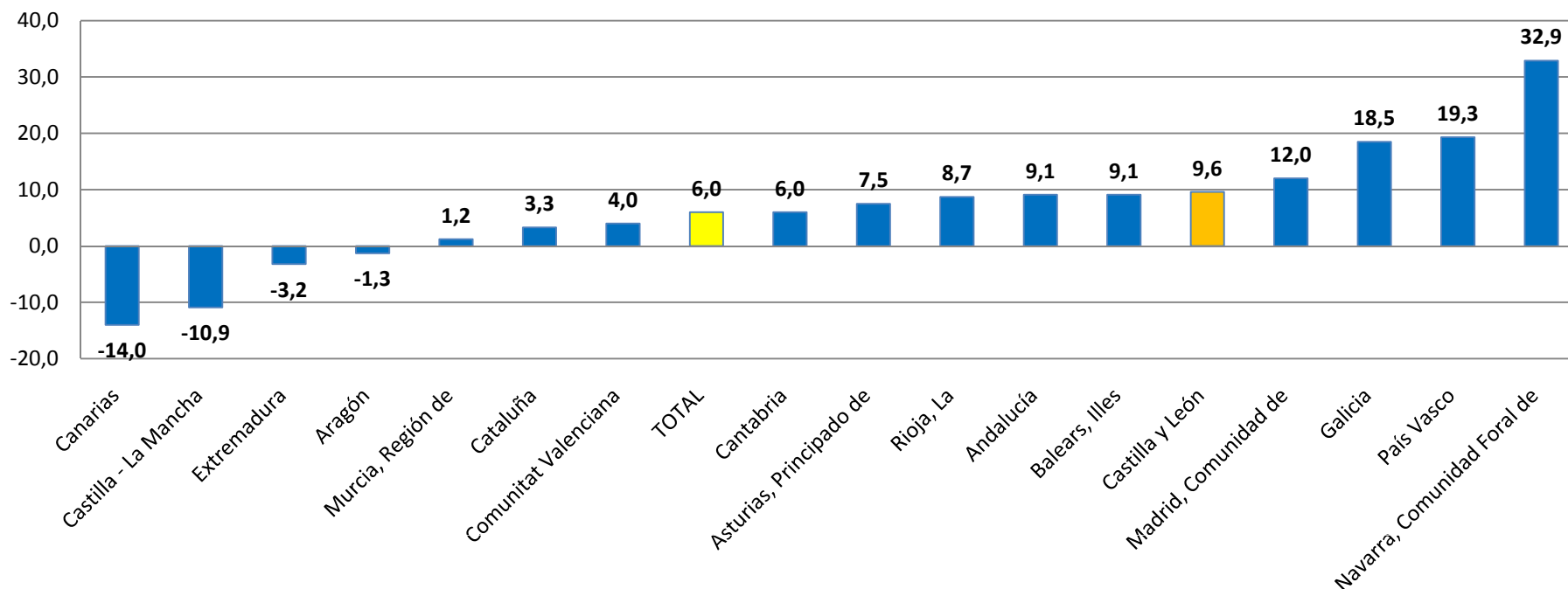
CESCyL Informa. ETDp

• En el mes de abril de 2015 se produjeron en Castilla y León **1.237 compraventas de viviendas**, de las que 293 eran viviendas nuevas y 944 viviendas usadas.

Fuente: INE



Transmisión Derechos de Propiedad (Var % venta de viviendas por CCAA) [Mayo 2015]



CECyL Informa. ETDp

- Las Comunidades que presentan las mayores tasas de variación anual del número de compraventas de viviendas en mayo fueron Comunidad Foral de Navarra (32,9%), País Vasco (19,3%) y Galicia (18,5%).
- Por su parte, Canarias (-14,0%), Castilla-La Mancha (-10,9%), Extremadura (-3,2%) y Aragón (-1,3%) son las que registraron tasas anuales negativas.

Fuente :INE

