

VIAJEROS	Var.Mes	Var.Anual	Var.Acum. (*)
<b>CASTILLA Y LEÓN</b>	109.049	39,2%	14,5%
<b>ESPAÑA</b>	613.097	26,9%	6,0%

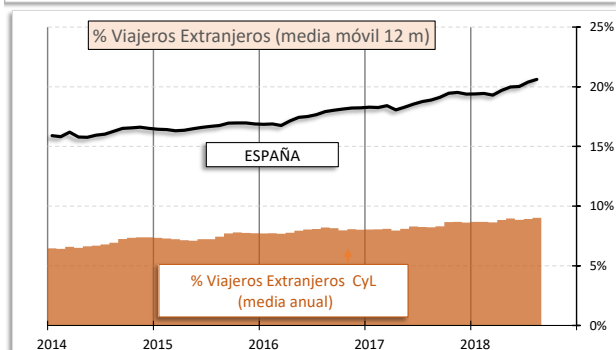
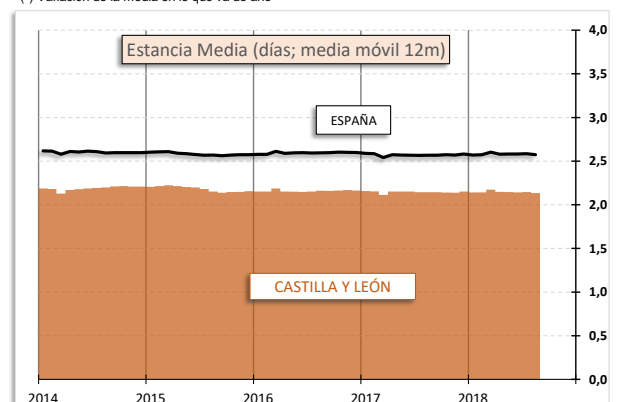
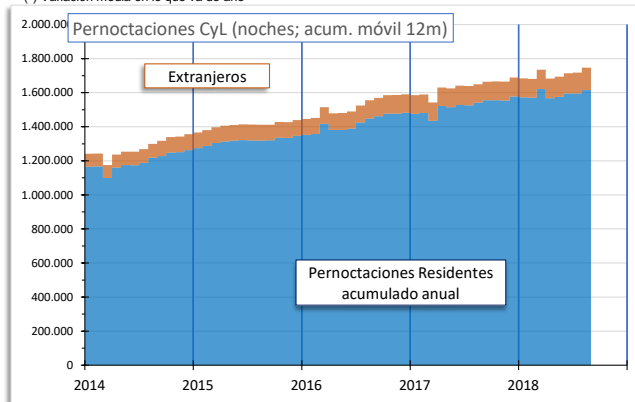
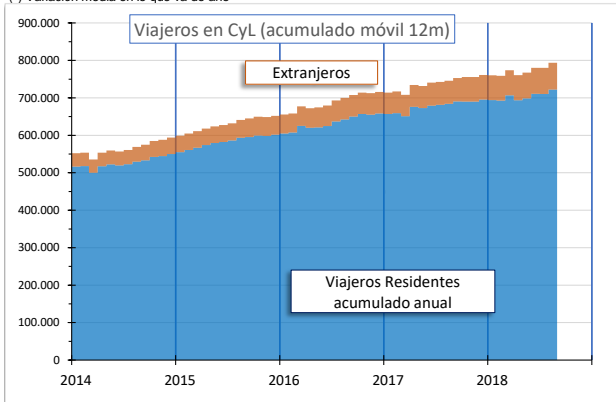
PERNOCTACIONES (noches)	Var.Mes	Var.Anual	Var.Acum. (*)
<b>CASTILLA Y LEÓN</b>	324.182	74,3%	10,0%
<b>ESPAÑA</b>	2.299.329	48,6%	2,2%

ESTANCIA MEDIA (días)	Var.Mes	Var.Anual	Var.Media año (*)
<b>CASTILLA Y LEÓN</b>	2,97	25,3%	-3,9%
<b>ESPAÑA</b>	3,75	17,2%	-3,6%

(\*) Variación media en lo que va de año

(\*) Variación media en lo que va de año

(\*) Variación de la media en lo que va de año

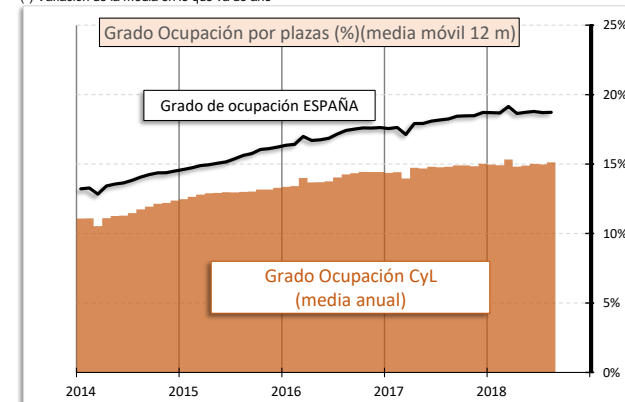
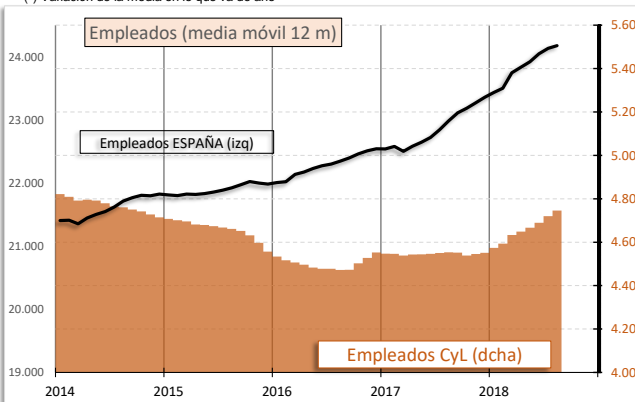


PERSONAL EMPLEADO	Var.Mes	Var.Anual	Var.Media año (*)
<b>CASTILLA Y LEÓN</b>	5.198	0,6%	6,5%
<b>ESPAÑA</b>	27.453	1,1%	1,9%

(\*) Variación de la media en lo que va de año

GRADO OCUPACIÓN por plazas	Var.Mes	Var.Anual	Var.Acum. (*)
<b>CASTILLA Y LEÓN</b>	31,56 %	73,3%	6,3%
<b>ESPAÑA</b>	42,48 %	48,0%	0,5%

(\*) Variación de la media en lo que va de año



### CESCyL Informa. COYUNTURA TURÍSTICA. ALOJAMIENTOS DE TURISMO RURAL.

En Castilla y León, el número de viajeros en agosto de 2018 fue de 109.049, un 14,5% más que en el mismo mes de 2017 (España + 6,0%). Se registraron 324.182 pernoctaciones, un +10,0% más que en agosto de 2017 (España + 2,2%). La estancia media fue de 2,97 días, un -3,9% menos que en agosto de 2017 (España -3,6%). El grado de ocupación por plazas en Castilla y León en agosto de 2018 es el 31,56% (España 42,48%), un 6,3% más que en el mismo periodo del año anterior (España +0,5%).

